



Avignon, le 9 novembre 2011

L'inspecteur d'académie  
directeur des services départementaux  
de l'Éducation nationale

à

Mesdames les directrices d'école,  
Messieurs les directeurs d'école

s/c de Mesdames et Messieurs  
les inspecteurs de l'Éducation nationale  
chargés de circonscription



MINISTÈRE DE  
L'ÉDUCATION NATIONALE,  
DE LA JEUNESSE  
ET DE LA VIE ASSOCIATIVE



**INSPECTION ACADEMIQUE  
DE VAUCLUSE**

**Division  
de l'Organisation Scolaire**

Dossier suivi par  
Ghislaine DEFRES  
Téléphone  
04 90 27 76 43  
Fax  
04 90 27 76 73  
Mél.  
ce.ghislaine.defres  
@ac-aix-marseille.fr

49 rue Thiers  
84077 Avignon

**Objet : Préparation de la rentrée 2012 – Prévisions d'effectifs**


Les prévisions d'effectifs pour la rentrée 2012 s'effectueront à l'aide de « Base Élèves 1<sup>er</sup> degré » du jeudi 17 novembre au jeudi 24 novembre 2011.

Vous pourrez accéder à l'application en vous connectant à l'adresse suivante :

<https://si1d.ac-aix-marseille.fr/>

Pendant toute la durée d'ouverture de cette campagne et tant que vous n'aurez pas validé les données saisies, vous aurez la possibilité de les modifier.

Je vous remercie bien vivement pour votre contribution essentielle, qui permettra de garantir une analyse précise des besoins du département. Il en va de la réussite de la rentrée 2012.



**Bernard LELOUCH**

# BASE ELEVES PREMIER DEGRE

Prévisions des effectifs



ministère  
éducation  
nationale  
enseignement  
supérieur  
recherche



# Premier degré

- École
- Élèves
- Gestion courante

Suivi effectifs    Préviation effectifs    Carte d'identité    Classes

## École

Cette rubrique vous permet de :

- ◆ Suivre les effectifs
  - ◆ **Effectuer des prévisions des effectifs pour la rentrée scolaire N+1**
  - ◆ Créer/Modifier/Visualiser les classes de l'école
- ## Préviation des effectifs par le directeur

Dans le menu École , suite à la demande de l'inspection académique reçue par mèl, le directeur peut effectuer des prévisions d'effectifs pour l'année scolaire suivante.

**Cette opération ne peut être effectuée que dans la période définie par l'inspection académique.**



# Prévision des effectifs par le directeur

Cette prévision s'effectue en trois étapes successives.



## Prévision effectifs

- ◆ **Effectuer une montée pédagogique automatique**  
Simulation du passage des élèves en fin d'année scolaire
- ◆ **Saisir une prévision des effectifs de l'année N+1**  
Ajustement des prévisions des effectifs pour l'année suivante
- ◆ **Gérer les prévisions des effectifs**  
Gérer les prévisions des effectifs

### ETAPE 1

la montée pédagogique automatique  
: tous les élèves sont passés  
automatiquement au niveau  
supérieur.

### ETAPE 2

Le directeur ajuste les prévisions en  
intervenant sur la montée  
pédagogique, sur le nombre  
d'élèves sortants et entrants et,  
enregistre différents  
« brouillons » de prévisions.

### ETAPE 3

Le directeur consulte, édite et valide un  
des « brouillons » de son choix



# Prévision des effectifs par le directeur

## 1 - Effectuer une montée pédagogique automatique

Les effectifs constatés de l'année en cours sont les **effectifs constatés** du jour où le directeur a répondu à la demande de prévision des effectifs faite par l'IA

Le directeur a la possibilité d'enregistrer cette simulation s'il le souhaite.

Stimulac... des élèves pour l'année suivante

Veillez en... de passage de votre école :

**Montée pédagogique**

Période de traitement demandée par l'IA du 01/01/2007 au 28/02/2007

Élèves ré... au + cycle (CLIS, Classe d'adaptation)

	Ordinaire									CLIS, Classe d'adaptation				TOTAL	
	Maternelle (1)				Cycle 2 (2)		Cycle 3 (3)			Total (1+2+3)	Maternelle (1)	Cycle 2 (2)	Cycle 3 (3)		Total (1+2+3)
Niveau	TPS	PS	MS	GS	CP	CE1	CE2	CM1	CM2						
Nombre de classes										10				4	14
Effectifs constatés (année en cours)	0	0	8	12	22	33	26	7	11	119	2	8	5	15	134
Effectifs prévus (année suivante)	0	0	0	8	12	22	33	26	7	108	0	2	8	10	118

L'application simule automatiquement la montée pédagogique des élèves : tous les élèves admis définitivement sont passés au niveau supérieur.



# Prévision des effectifs par le directeur

## 2 - Saisir des prévisions des effectifs pour l'année N+1

### Saisie des prévisions des effectifs de l'année suivante

État du 10/01/2007

Période de traitement demandée par l'IA du 01/01/2007 au 28/02/2007

Élèves répartis par niveau + cycle (CLIS, Classe d'adaptation)

	Ordinaire				CLIS, Classe d'adaptation				TOTAL					
	Maternelle (1)	Cycle 2 (2)	Cycle 3 (3)		Total (1+2+3)	Maternelle (1)	Cycle 2 (2)	Cycle 3 (3)		Total (1+2+3)				
			CM1	CM2										
					10				4	14				
					7	11			2	8	5	15	134	
					26	7			0	2	8	10	118	
Montée pédagogique (directeur)	<input type="text"/>	<input type="text"/>	<input type="text"/>	<input type="text"/>	<input type="text"/>	<input type="text"/>	<input type="text"/>	<input type="text"/>	<input type="text"/>	<input type="text"/>	<input type="text"/>	<input type="text"/>	<input type="text"/>	286
Entrées (directeur)	<input type="text"/>	<input type="text"/>	<input type="text"/>	<input type="text"/>	<input type="text"/>	<input type="text"/>	<input type="text"/>	<input type="text"/>	<input type="text"/>	<input type="text"/>	<input type="text"/>	<input type="text"/>	<input type="text"/>	66
Sorties (directeur)	<input type="text"/>	<input type="text"/>	<input type="text"/>	<input type="text"/>	<input type="text"/>	<input type="text"/>	<input type="text"/>	<input type="text"/>	<input type="text"/>	<input type="text"/>	<input type="text"/>	<input type="text"/>	<input type="text"/>	

1- Le directeur corrige éventuellement les chiffres de la montée pédagogique automatique.  
2- Il saisit le nombre d'élèves entrants et le nombre des élèves sortants.

le directeur enregistre la prévision d'effectifs,

\* Total = montée pédagogique directeur + (Entrées - Sorties)

Enregistrer

Annuler

, vous pouvez 'Valider' vos prévisions dans le menu 'Gérer les prévisions des effectifs'

Édition de l'état

En cliquant sur ce lien, le directeur a la possibilité d'éditer ces prévisions au format d'un tableur .





État des prévisions des effectifs - format Tableur



# Prévision des effectifs par le directeur

## 3 ème étape : Gérer les prévisions des effectifs

supérieur recherche  École Éèves Gestion courante ? 

Suivi effectifs **Prévision effectifs** Carte d'identité Classes Interfaces

### Liste des prévisions des effectifs

Année scolaire de prévision

2005/2006 ▼

Chercher

Retour

Date de l'état de prévisions	Période de traitement demandée par l'IA	Statut
<a href="#">Etat du 03/04/2004</a>	Du 01/04/2004 au 30/09/2004	non validé  <input type="button" value="valider"/>
<a href="#">Etat du 03/03/2004</a>	Du 01/04/2004 au 30/09/2004	non validé 
<a href="#">Etat du 05/01/2004</a>	Du 01/01/2004 au 30/01/2004	archivé
<a href="#">Etat du 10/12/2003</a>	Du 03/12/2003 au 15/12/2003	archivé
<a href="#">Etat du 20/11/2003</a>	Du 13/11/2003 au 25/11/2003	archivé <input type="button" value="rechercher"/>

En cliquant sur ce lien, le directeur a la possibilité de visualiser l'état enregistré

Tant que la prévision des effectifs est à l'état « non validé » le directeur a la possibilité de la supprimer en cliquant sur la corbeille.

Un clic sur le bouton Valider permet au directeur de répondre à la demande de validation faite par l'IA

# Prévision des effectifs par le directeur

Validation d'une prévision des effectifs de l'année 2006-2007

Etes-vous sûr de vouloir valider cette prévision ?

État du 03/04/2006

Période de traitement demandée par l'IA 01/04/2006 au 30/08/2006

Un clic sur le bouton OK permet au directeur de valider la prévision des effectifs effectuée à la demande de l'IA

Élèves répartis par niveau + cycle (CLIS, Classe d'adaptation)

	Ordinaire									CLIS, Classe d'adaptation				TOTAL	
	Maternelle (1)				Cycle 2 (2)		Cycle 3 (3)			Total (1+2+3)	Maternelle (1)	Cycle 2 (2)	Cycle 3 (3)		Total (1+2+3)
Niveaux	TPS	PS	MS	GS	CP	CE1	CE2	CM1	CM2						
Nombre de classes										10				4	14
Effectifs constatés (année 2004-2005)	0	0	8	12	22	33	26	7	11	119	2	8	5	15	134
Montée pédagogique (automatique)	0	0	0	8	12	22	33	26	7	108	0	2	8	10	118
Montée pédagogique (directeur)	0	0	0	8	12	22	33	26	7	108	0	2	8	10	118
Entrées (directeur)	0	0	0	2	1	3	2	6	0	14	0	1	0	1	15
Sorties (directeur)	0	0	0	2	0	5	1	0	1	9	0	1	3	4	13
<b>TOTAL * (directeur)</b>	<b>0</b>	<b>0</b>	<b>0</b>	<b>8</b>	<b>13</b>	<b>20</b>	<b>34</b>	<b>32</b>	<b>6</b>	<b>113</b>	<b>0</b>	<b>2</b>	<b>5</b>	<b>7</b>	<b>120</b>



\* Total = montée pédagogique directeur + (Entrées - Sorties)





# Prévision des effectifs par le directeur

## 3 ème étape : Gérer les prévisions des effectifs

supérieur recherche  École Élèves Gestion courante ? 

Suivi effectifs Prévision effectifs Carte d'identité Classes Interfaces

### Liste des prévisions des effectifs

Année scolaire de prévision

2005/2006 ▼

Chercher

Retour

Date de l'état de prévisions	Période de traitement demandée par l'IA	Statut
<a href="#">Etat du 03/04/2004</a>	Du 01/04/2004 au 30/09/2004	non validé  <a href="#">valider</a>
<a href="#">Etat du 03/03/2004</a>	Du 01/04/2004 au 30/09/2004	non validé 
<a href="#">Etat du 05/01/2004</a>	Du 01/01/2004 au 30/01/2004	archivé
<a href="#">Etat du 10/12/2003</a>	Du 03/12/2003 au 15/12/2003	archivé
<a href="#">Etat du 20/11/2003</a>	Du 13/11/2003 au 25/11/2003	archivé <a href="#">rapprocher</a>

Un clic sur le bouton Rapprocher permet au directeur de comparer les effectifs de l'année en cours à ceux de l'année à venir.

